

LINEA  
ARREDO  
INFANZIA

INO

# INDICE

<b>1 - TAVOLI</b>	<b>2</b>
<b>2 - SEDIE</b>	<b>12</b>
<b>3 - ARMADIETTI, CARRELLI E VASCHETTE</b>	<b>16</b>
<b>4 - SOFT</b>	<b>26</b>
COMPONENTI MODULI	27
CUSCINI	28
CUSCINI MORBIDI	29
ELEMENTI MULTIUSO	29
FORME GEOMETRICHE	30
MATERASSI	30
GIOCHI IN MOVIMENTO	31
PERCORSI	32
PISCINE	33
PROTEZIONI MURALI	33
SEDUTE SOFT	34
TAPPETI	35
<b>5 - BRANDINE</b>	<b>36</b>
<b>6 - APPENDIABITI</b>	<b>38</b>

1



TAVOLI



Dim. Ø80



Dim. Ø100

## TAVOLO MULTICOLORE TONDO

**TIPOLOGIA 1:** Top in nobilitato melaminico in diverse colorazioni.

**TIPOLOGIA 2:** Top placcato con laminati a spessore 9/10 in diverse colorazioni.

Gambe in polipropilene monocolore o multicolore, diam. 60 mm.

Dim. Ø80 - Ø100 - Ø120 h46/h52



## TAVOLO MULTICOLORE QUADRATO

**TIPOLOGIA 1:** Top in nobilitato melaminico in diverse colorazioni

**TIPOLOGIA 2:** Top placcato con laminati a spessore 9/10 in diverse colorazioni.

Gambe in polipropilene monocolore o multicolore, diam. 60 mm.

Dim. cm. 65x65xh46/h52 - 80x80xh46/h52 - 100x100xh46/h52



## TAVOLO MULTICOLORE REFETTORIO RETTANGOLARE

**TIPOLOGIA 1:** Top in nobilitato melaminico in diverse colorazioni

**TIPOLOGIA 2:** Top placcato con laminati a spessore 9/10 in diverse colorazioni.

Gambe in polipropilene monocolore o multicolore, diam. 60 mm.

Dim. cm. 130x65xh46/h52



## TAVOLO QUADRATO

Tavolo quadrato 4 posti. Top colore bianco con bordo arrotondato in gomma nera. Gambe colorate in polipropilene, disponibili in diverse colorazioni.  
Dim. cm. 65x65xh46/h52



## TAVOLO RETTANGOLARE

Tavolo rettangolare 6 posti. Top colore bianco con bordo arrotondato in gomma nera. Gambe colorate in polipropilene, disponibili in diverse colorazioni.  
Dim. cm. 130x65xh46/h52



VERSIONE  
IN COLORE  
LAMINATO



TAVOLO  
SAGOMATO  
2 TRAPEZI



## TAVOLO SAGOMATO QUADRATO

Tavolo sagomato quadrato 4 posti.

**TIPOLOGIA 1:** Top in nobilitato melaminico in diverse colorazioni.

**TIPOLOGIA 2:** Top placcato con laminati a spessore 9/10 in diverse colorazioni.

Gambe in polipropilene monocolori o multicolori, diam. 60 mm.  
Dim. cm. 65x65xh46/h52

## TAVOLO SAGOMATO TRAPEZIO

Tavolo sagomato trapezio 5 posti aggregabile.

**TIPOLOGIA 1:** Top in nobilitato melaminico in diverse colorazioni.

**TIPOLOGIA 2:** Top placcato con laminati a spessore 9/10 in diverse colorazioni.

Gambe in polipropilene monocolori o multicolori, diam. 60 mm.  
Dim. cm. 120x60xh46/h52



## TAVOLO SAGOMATO RETTANGOLARE

Tavolo sagomato rettangolare 6 posti

**TIPOLOGIA 1:** Top in nobilitato melaminico in diverse colorazioni

**TIPOLOGIA 2:** Top placcato con laminati a spessore 9/10 in diverse colorazioni.

Gambe in polipropilene monocolori o multicolori, diam. 60 mm.  
Dim. cm. 130x65xh46/h52



## TAVOLO SAGOMATO ESAGONALE

Tavolo sagomato esagonale 6 posti

**TIPOLOGIA 1:** Top in nobilitato melaminico in diverse colorazioni

**TIPOLOGIA 2:** Top placcato con laminati a spessore 9/10 in diverse colorazioni.

Gambe in polipropilene monocolori o multicolori, diam. 60 mm.  
Dim. cm. 120x110xh46/h52



TAVOLO AGGREGABILE ESATONDO



**TAVOLO ESATONDO STRUTTURA POLIPROPILENE**

**TIPOLOGIA 1:** Top in nobilitato melaminico in diverse colorazioni

**TIPOLOGIA 2:** Top placcato con laminati a spessore 9/10 in diverse colorazioni

Struttura con 6 gambe in polipropilene in diverse colorazioni. Dim. cm. 97,5x90,5xh46/h52





TAVOLO AGGREGABILE ONDA



**TAVOLO ONDA STRUTTURA POLIPROPILENE**

**TIPOLOGIA 1:** Top in nobilitato melaminico in diverse colorazioni

**TIPOLOGIA 2:** Top placcato con laminati a spessore 9/10 in diverse colorazioni.

Struttura con 4 gambe in polipropilene in diverse colorazioni. Dim. cm. 87,5x63,5xh46/h52

# TAVOLI

## TAVOLO ESAGONALE



### TAVOLO ESAGONALE STRUTTURA METALLO

Tavolo esagono lati da 51,5 cm.

**TIPOLOGIA 1:** Top in nobilitato melaminico in diverse colorazioni

**TIPOLOGIA 2:** Top placcato con laminati a spessore 9/10 in diverse colorazioni.

Struttura colore metallo Ral 9006 realizzata con 6 gambe in tubolare diam. 60 mm. con puntale a cuffia terminali colorati  
Dim. cm. 103x89xh46/h52



### TAVOLO ESAGONALE STRUTTURA POLIPROPILENE

Tavolo esagono lati da 51,5 cm.

**TIPOLOGIA 1:** Top in nobilitato melaminico in diverse colorazioni

**TIPOLOGIA 2:** Top placcato con laminati a spessore 9/10 in diverse colorazioni.

Struttura con 6 gambe in polipropilene in diverse colorazioni  
Dim. cm. 103x89xh46/h52

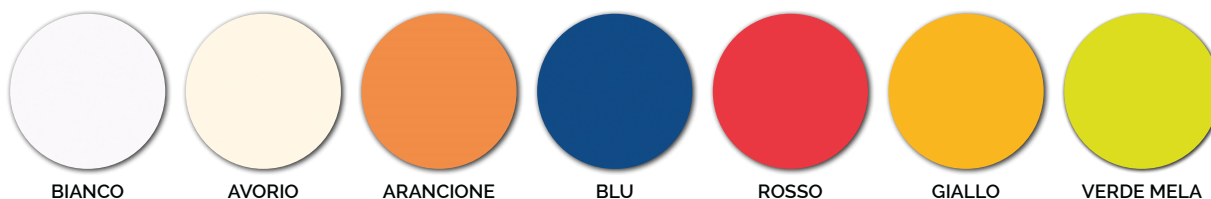





## TAVOLO RETTANGOLARE CON SEDIE IN POLIPROPILENE

Tavolo rettangolare 6 posti. Top colore bianco con bordo arrotondato in gomma nera. Gambe colorate in polipropilene, disponibili in diverse colorazioni.  
Dim. cm. 130x65xh46/h52

COLORI TOP IN NOBILITATO MELAMINICO spessore 18 mm




COLORI TOP PLACCATO CON LAMINATI A SPESSORE 9/10



# TAVOLI



## TAVOLO OTTO



Il piano di lavoro è realizzato in melaminico antigraffio sagomato con spigoli arrotondati e bordato in ABS sp 2 mm, in linea con le normative vigenti in termini di sicurezza. Spessore top 18 mm.

La struttura di colore RAL 9006 è realizzata in tubolare  $\varnothing$  50 mm. Dotato di n. 4 gambe con puntale a cuffia di colore blu.

Dimensioni cm 200x90xh46/h52

### COLORE TOP



BIANCO



ACERO



ARANCIO



BLU



ROSSO



GIALLO



VERDE MELA





## TAVOLO AGGREGABILE LUNA

TAVOLO LUNA  
STRUTTURA  
POLIPROPILENE



Il piano di lavoro è realizzato in melaminico antigraffio sagomato con spigoli arrotondati e bordato in ABS sp 2 mm di colore argento, in linea con le normative vigenti in termini di sicurezza. Dimensioni del top Ø830mm. Spessore top 18 mm.

Struttura metallica con gambe Ø40mm e travi di collegamento 40mmx20mm. In alternativa struttura con 6 gambe in polipropilene in diverse colorazioni.

Dim. Ø830mm h46 - Ø830mm h52

TAVOLO LUNA  
STRUTTURA  
METALLICA



### COLORE TOP



BIANCO



ACERO



ARANCIO



BLU



ROSSO



GIALLO



VERDE MELA



## CATTEDRA / TAVOLO MANIPOLAZIONE

Struttura pannellata colore grigio alluminio. Top disponibile nelle colorazioni acero e blu in nobilitato melaminico sp. 25 mm. con spigoli arrotondati. Cassettiera 2 cassetti con interni metallici e chiusura a chiave pieghevole.

Dim. cm. 140x70x76h



## SEDIA DOCENTE

Poltrona operativa con braccioli fissi in nylon. Schienale alto in nylon grigio con Up&Down. Base a 5 razze in nylon grigio. Certificazione di conformità UNI EN 1335-B.

Colori rivestimento: Rosso, Blu, Arancione, Nero

COLORI



ROSSO

BLU

ARANCIONE

NERO



## SEDIA DOCENTE FISSA

Sedia fissa 4 gambe verniciate in alluminio. Scocca in polipropilene colorato.

Colori: Rosso, Arancione, Blu, Verde.

COLORI



ROSSO

ARANCIONE

BLU

VERDE

2



SEDIE

# SEDIE




## SEDIOLINA IN POLIPROPILENE CON PUNTALE IN TINTA

Sediolina in polipropilene con puntale in tinta.  
Dim. cm 28,5x30x26h seduta - 28,5x30x31h seduta


### COLORI



ARANCIONE



VERDE



ROSSO



BLU



CELESTE



GIALLO

# SEDIE



## SEDIOLINA IMPILABILE IN POLIPROPILENE

Sediolina impilabile in polipropilene copolimero autoestinguente  
certificazione Classe 1, tubo diam. 25 mm disponibile cromato o

verniciato.

Dim. cm 38x40x31h seduta - 38x40x35h seduta

### COLORI



GIALLO

ROSSO

SALMONE

VERDE  
PASTELLO

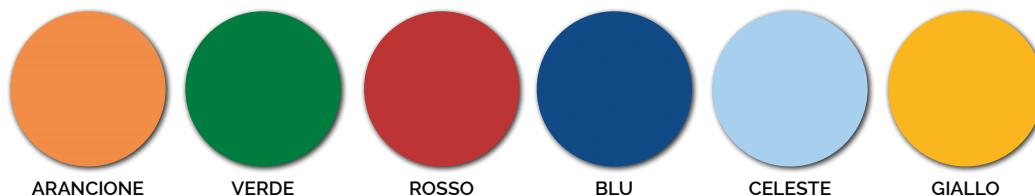
BLU



## SEDIOLINA MONOBLOCCO IN POLIPROPILENE

Sediolina monoblocco polipropilene con tappi estraibili regolabili.  
Dim. cm 31x30x26h seduta - 31x30x31h seduta

### COLORI



ARANCIONE

VERDE

ROSSO

BLU

CELESTE

GIALLO



# SEDIE



## SEDIOLINA IMPILABILE IN POLIPROPILENE


Sediolina impilabile in polipropilene copolimero autoestinguente certificazione Classe 1, tubo diam. 18 mm. disponibile cromato o verniciato.

Dim. cm 37x39x26h seduta - 37x39x30h seduta - 37x39x34h seduta

### COLORI




GIALLO




VERDE



VERDE PASTELLO



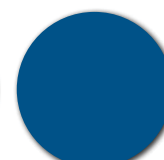
ROSSO



SALMONE




CARTA DA ZUCCHERO



BLU

3



ARMADIETTI, CARRELLI E VASCHETTE

# ARMADIETTI



## MOBILE DUE ANTE

Mobile 2 ante con 2 ripiani.  
Base con piedini di elevazione  
Dim. 100x45xh100



## MOBILE A GIORNO

Mobile a giorno con 2 ripiani.  
Base con piedini di elevazione.  
Dim. 100x45xh100



## MOBILE TRE VANI CON VESCHETTE IN PLASTICA

Mobile con divisori di cui 2 vani a giorno con 2 ripiani e 1 vano centrale con 8 vaschette portaoggetti in plastica h7,5 con guide. Base con piedini di elevazione.  
Dim. 100x45xh100



## MOBILE DUE VANI CON VASCHETTE IN PLASTICA

Mobile con divisorio centrale con 10 vaschette portaoggetti in plastica h15,5 con guide. Base con piedini di elevazione.  
Dim. 70x45xh100



## MOBILE TRE VANI CON VASCHETTE IN PLASTICA

Mobile con divisori e con 12 vaschette portaoggetti in plastica h15,5 con guide. Base con piedini di elevazione.  
Dim 105x45xh100



## MOBILE DUE ANTE CON VASCHETTE IN PLASTICA

Mobile con 2 ripiani e vano laterale, 5 vaschette portaoggetti in plastica h15,5 con guide. Base con piedini di elevazione.  
Dim. 100x445xh100

# ARMADIETTI



## MOBILE A GIORNO CASELLARIO

Mobile a giorno con 9 caselle

Dim. 100x45x100



## MOBILE ESPOSITORE BIFACCIALE

Mobile espositore bifacciale con ruote: un lato con 3 ripiani, un lato con schienale inclinato con 3 mensole espositrici. Dim. 100x45x130



## ARMADIO SPOGLIATOIO CON ANTE

Armadio spogliatoio con 3 ante e appendiabiti interno.

Base con piedini di elevazione

Dim. 100x45x100



## MOBILE BASSO CON ANTE

Mobile basso con ante in legno.

Dim. cm. 90x45,1xh83,2

# ARMADIETTI



**MOBILE MEDIO  
CON PARTE SUPERIORE A GIORNO**  
Mobile con ante inferiori in legno e parte superiore a giorno.  
Dim. cm 90x45,1xh160



**MOBILE MEDIO  
CON ANTE**  
Mobile con ante in legno intere.  
Dim. cm 90x45,1xh160



**MOBILE ALTO  
CON PARTE SUPERIORE A GIORNO**  
Mobile con ante inferiori in legno e parte superiore a giorno.  
Dim. cm 90x45,1xh198,4



**MOBILE ALTO  
CON ANTE**  
Mobile h 198,4 con ante in legno intere.  
Dim. cm 90x45,1xh198,4

## COLORI CASSA E ANTINE



ACERO

AVORIO

## COLORI ANTINE OPTIONAL



ARANCIO

GIALLO

ROSSO

BLU

VERDE MELA

# ARMADIETTI



**OPTIONAL**  
serratura  
antifortunistica con  
chiave pieghevole



**OPTIONAL**  
serratura  
antifortunistica  
con chiave  
pieghevole



## MOBILE CASELLARIO 6 VANI CON ANTE

Mobile casellario con 6 vani e 6 ante con maniglie in gomma antifortunistica. Fianchi arrotondati. Base con piedini di elevazione.

Dimensioni cm 100x45x108h  
Dim. vano casella cm 32x40x42,5h

Optional: serratura antifortunistica con chiave pieghevole

## MOBILE CASELLARIO 9 VANI CON ANTE

Mobile casellario con 9 vani e 9 ante con maniglie in gomma antifortunistica. Fianchi arrotondati. Base con piedini di elevazione.

Dimensioni cm 100x45x153h  
Dim. vano casella cm 32x40x42,5h

Optional: serratura antifortunistica con chiave pieghevole

### COLORI CASSA E ANTINE



ACERO

AVORIO

BIANCO

### COLORI ANTINE OPTIONAL



ARANCIO

GIALLO

ROSSO

BLU

VERDE MELA



# ARMADIETTI



## MOBILE A GIORNO CON 6 VANI

Mobile a giorno con 6 vani e divisione centrale verticale.

Fianchi arrotondati.  
Base con piedini di elevazione.  
Dimensioni cm 100x45x100h



## MOBILE 2 ANTE CON DIVISIONE CENTRALE VERTICALE A 6 VANI DI CUI 2 VANI SUPERIORI A GIORNO

Mobile 2 ante con divisione centrale verticale a 6 vani di cui 2 vani superiori a giorno. Ante dotate di maniglie in gomma antinfortunistica e serratura con chiave pieghevole.

Fianchi arrotondati.  
Base con piedini di elevazione.  
Dimensioni cm 100x45x100h



## MOBILE 1 ANTA SINISTRA E PARTE DESTRA A GIORNO

Mobile 1 anta sinistra e parte destra a giorno. N. 6 vani con divisione centrale verticale. Anta dotata di maniglie in gomma antinfortunistica e serratura con chiave pieghevole.

Fianchi arrotondati.  
Base con piedini di elevazione.  
Dimensioni cm 100x45x100h



## MOBILE 1 ANTA DESTRA E PARTE SINISTRA A GIORNO

Mobile 1 anta destra e parte sinistra a giorno. N. 6 vani con divisione centrale verticale. Anta dotata di maniglie in gomma antinfortunistica e serratura con chiave pieghevole.

Fianchi arrotondati.  
Base con piedini di elevazione.  
Dimensioni cm 100x45x100h



## MOBILE 9 VANI DI CUI 3 VANI CENTRALI A GIORNO, 3 VANI DX E 3 VANI SX CON ANTE

Mobile 9 vani di cui 3 vani centrali a giorno, 3 vani dx e 3 vani sx con ante dotate di maniglie in gomma antinfortunistica e serratura con chiave pieghevole.

Fianchi arrotondati.  
Base con piedini di elevazione.  
Dimensioni cm 100x45x100h



## MOBILE CON 3 VANI CENTRALI A GIORNO E VANI LATERALI CON VASCHETTE PORTAOGGETTI

Mobile con 3 vani centrali a giorno, vano dx con 5 vaschette portaoggetti in plastica h15,5 e vano sx con 5 vaschette portaoggetti in plastica h15,5. Vaschette portaoggetti con guide e anti-estrazione accidentale.

Fianchi arrotondati.  
Base con piedini di elevazione.  
Dimensioni cm 100x45x100h

### COLORI CASSA



ACERO

AVORIO

BIANCO

### COLORI ANTINE



ARANCIO

GIALLO

ROSSO

BLU

VERDE MELA





## MOBILE 2 ANTE CON 3 VANI INTERNI E PARTE SUPERIORE A GIORNO H180

Mobile 2 ante con 3 vani interni e parte superiore a giorno. Ante dotate di maniglie in gomma antinfortunistica e serratura con chiave pieghevole.

Base con piedini di elevazione.  
Dimensioni cm 100x45x180h



## MOBILE 2 ANTE CON 3 VANI INTERNI E PARTE SUPERIORE A GIORNO H150

Mobile 2 ante con 3 vani interni e parte superiore a giorno. Ante dotate di maniglie in gomma antinfortunistica e serratura con chiave pieghevole.

Base con piedini di elevazione.  
Dimensioni cm 100x45x150h

### COLORI CASSA



ACERO

AVORIO

BIANCO

### COLORI ANTINE



ARANCIO

GIALLO

ROSSO

BLU

VERDE MELA



## MOBILE PORTA ABITI

Mobile porta abiti n.4 posti con seduta h 31 cm.  
 Appendiabiti nei vani superiori a giorno.  
 Parte inferiore sotto la seduta vani con vaschette portaoggetti in plastica h 15,5 cm. con guide anti-estrazione accidentale.

Fianchi arrotondati.  
 Base con piedini regolabili.

Dim. cm 137x59x105h



### COLORI CASSA




ACERO

AVORIO

BIANCO

### COLORI SEDUTA



ROSSO

BLU

VERDE

GIALLO

# CARRELLI



**CARRELLO PORTAGIOCHI**  
Dim. 80x70xh70



**CARRELLO PORTALIBRI**  
Dim. 64x64xh27



**MOBILE PORTA CARTONCINI  
CARRELLATO**

Mobile porta cartoncini con robuste ruote per facilitarne lo spostamento e con 6 ripiani estraibili (formato cartoncino max B1). Completo di mensola con fori portacolori Ø 7,3 cm., rimovibile.  
Dim. 110x75xh76

## COLORI



ACERO



AVORIO

## VASCHETTE



**VASCETTA  
PORTAOGGETTI H.7,5**  
Dim. cm 37,5x31xh7,5



**VASCETTA  
PORTAOGGETTI H. 15,5**  
Dim. cm 37,5x31xh15,5



Es. vaschetta portaoggetti completa di guide con sistema di blocco.

## COLORI



ROSSO



BLU




GIALLO



VERDE





4



SOFT

## COMPONENTI MODULI



**ELEMENTO BASE MULTIUSO**  
Dim. cm 60 x3 x40h



**ELEMENTO CERCHIO**  
Dim. cm ø90x20h



**ELEMENTO CILINDRICO**  
Dim. cm 120x20ø



**ELEMENTO MATERASSO**  
Dim. cm 150x50x4h



**ELEMENTO SEMICERCHIO**  
Dim. cm 90x45x20h



**ELEMENTO TRAVE**  
Dim. cm 120x20x20h



### COMPOSIZIONE KIT 4 PEZZI CILINDRICO

Composto da:

- elemento cilindrico 1 pz. Dim. cm. 120x20ø
- elemento base multiuso 2 pz. Dim. cm. 60x30x40h
- elemento materasso 1 pz. Dim. cm. 150x50x4h



### COMPOSIZIONE KIT 4 PEZZI TRAVE

Composto da:

- elemento trave 1 pz. Dim. cm. 120x20x20h
- elemento base multiuso 2 pz. Dim. cm. 60x30x40h
- elemento materasso 1 pz. Dim. cm. 150x50x4h



### COMPOSIZIONE KIT 4 PEZZI SEMICERCHIO

Composto da:

- elemento semicerchio 1 pz. Dim. cm. 90x45x20h
- elemento base multiuso 2 pz. Dim. cm. 60x30x40h
- elemento materasso 1 pz. Dim. cm. 150x50x4h

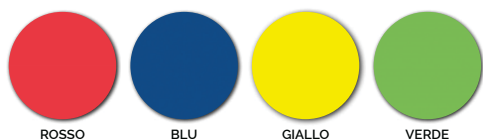


### COMPOSIZIONE KIT 4 PEZZI CERCHIO

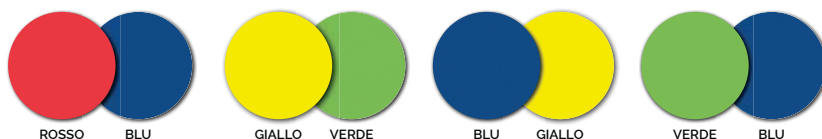
Composto da:

- elemento cerchio 1 pz. Dim. cm. ø90x20h
- elemento base multiuso 2 pz. Dim. cm. 60x30x40h
- elemento materasso 1 pz. Dim. cm. 150x50x4h

#### MONOCOLORE



#### BICOLORE





## CUSCINI



### CUSCINO QUADRATO SAGOMATO

Cuscino quadrato sagomato kit 5 pz. in diverse colorazioni

Dim. cm. 40x40x5h



### CUSCINO TONDO SAGOMATO

Cuscino tondo kit 5 pz in diverse colorazioni

Dim. cm. ø40x5h

## CUSCINI MORBIDI



### CUSCINI IMBOTTITI

Cuscini imbottiti in diverse colorazioni kit 8 pz. Dim. cm. L.42xP.42



### MORBIDONE FIORE

Cuscino morbido fiore  
Dim. cm. ø60x15



### MORBIDONE RETTANGOLO MAXI

Cuscino morbido rettangolo maxi  
Dim. cm. 180x60x15



### SACCO

Sacco bimbo in diverse colorazioni  
Dim. cm. 100x50ø



## ELEMENTI MULTIUSO



### ELEMENTO ANGOLARE

Elemento angolare larghezza seduta 42 cm. e altezza seduta 40cm.  
Dim. cm 130x65x40h



### ELEMENTO CURVO

Elemento curvo larghezza seduta 42cm. e altezza seduta 40cm.  
Dim. cm 100x50x40h



### ELEMENTO RETTANGOLARE

Elemento rettangolare larghezza seduta 42 cm. e altezza seduta 40cm.  
Dim. cm. 102x42x40h



### POUF ESAGONALE

Pouf esagonale altezza seduta 40cm.  
Dim. cm 50x57x40h



### POUF ANGOLO ARROTONDATI

Pouf angoli arrotondati altezza seduta 40 cm.  
Dim. cm. 40x40x40h

## COMPOSIZIONE



COMPOSIZIONE: kit 4 pezzi

Composto da:

- Elemento rettangolare 1 pz. larghezza seduta 42 cm. e altezza seduta 40cm. Dim. cm. 102x42x40h
- Elemento angolare 1 pz. larghezza seduta 42 cm. e altezza seduta 40cm. Dim. cm. 130x65x40h
- Elemento curvo 2 pz. larghezza seduta 42cm. e altezza seduta 40cm. Dim. cm. 100x50x40h

## COLORI



ROSSO



BLU



VERDE




GIALLO



ARANCIONE

## FORME GEOMETRICHE

**SERIE 8 FORME BASE 40**

kit composto da:

- Cubo monocolore Dim. cm. 40x40x40
- Parallelepipedo monocolore Dim. cm. 80x40x20
- Parallelepipedo monocolore Dim. cm. 80x40x40
- Cilindro grande monocolore Dim. cm. 80x40ø
- Cilindro piccolo monocolore Dim. cm. 40x40ø
- Mezzo cilindro grande monocolore Dim. cm. 80x40 sezione
- Mezzo cilindro piccolo monocolore Dim. cm. 40x40 sezione
- Triangolo monocolore Dim. cm. 40 lato

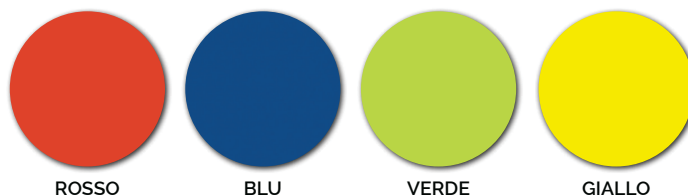
**SERIE 11 FORME BASE 30**

kit composto da:

- Cubo monocolore Dim. cm. 30x30x30
- Parallelepipedo monocolore Dim. cm. 60x30x15
- Parallelepipedo monocolore Dim. cm. 60x30x30
- Parallelepipedo monocolore Dim. cm. 90x30x15
- Cilindro grande monocolore Dim. cm. 90x30ø
- Cilindro medio monocolore Dim. cm. 60x30ø
- Cilindro piccolo monocolore Dim. cm. 30x30ø
- Mezzo cilindro grande monocolore Dim. cm. 90x30 sezione
- Mezzo cilindro medio monocolore Dim. cm. 60x30 sezione
- Mezzo cilindro piccolo monocolore Dim. cm. 30x30 sezione
- Triangolo monocolore Dim. cm. 30 lato



## COLORI



ROSSO

BLU

VERDE

GIALLO

## MATERASSI

**MATERASSI GREEN COVER**

Eco tessuto in poliestere - ignifugo.

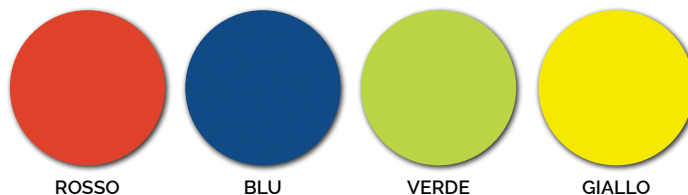
Disponibile in diverse dimensioni:

180x70x4h - 180x70x6h - 200x100x6h - 200x100x10h - 200x100x20h  
200x200x6h - 140x70x4h - 140x140x4h - 120x60x4h**MATERASSO PIEGHEVOLE**

Materasso pieghevole in diverse colorazioni.

Dim. cm. 180x60x4h

## COLORI



ROSSO

BLU

VERDE

GIALLO

## GIOCHI IN MOVIMENTO



### GIOCHI DI MOVIMENTO


Figura pesce

Dim. cm. 90x25x41h in diverse colorazioni

### GIOCHI DI MOVIMENTO A DONDOLO

Pesce dondolo in diverse colorazioni

Dim. cm. 125x25x45h



### GIOCHI DI MOVIMENTO

Vagone blu

Dim. cm. 85x20x40h

### GIOCHI DI MOVIMENTO

Vagone giallo

Dim. cm. 110x20x40h

### GIOCHI DI MOVIMENTO

Vagone rosso

Dim. cm. 95x20x45h

### GIOCHI DI MOVIMENTO

Vagone rosso

Dim. cm. 95x20x45h



### GIOCHI DI MOVIMENTO TRENINO VAGONE

Trenino vagone colorato kit 4 elementi cavalcabili, ad altezze differenziate, uniti tra loro da un sistema ad incastro che permette l'ancoraggio e l'ampliamento in lunghezza.

Dim. cm. 320x20x40h

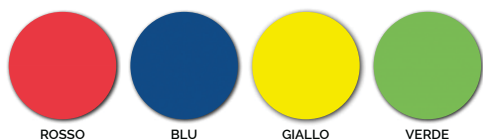


### GIOCHI DI MOVIMENTO TRENINO PESCI

Trenino pesci kit di 4 pezzi in diverse colorazioni.

Dim. cm. 340x25x41h

#### MONOCOLORE



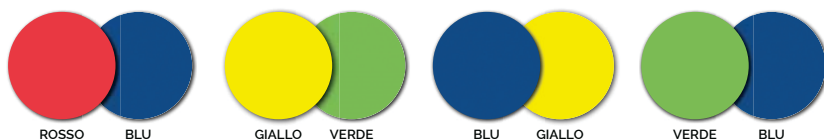
ROSSO

BLU

GIALLO

VERDE

#### BICOLORE



ROSSO

BLU

GIALLO

VERDE

BLU

GIALLO

VERDE

BLU

## PERCORSI



### PERCORSO N.8 PEZZI

Kit psicomotorio completo n.8 pezzi.

Dim. totali cm. 120x120x90h

Composto da:

- n. 2 Elemento scala Dim. cm. 100x60x45h
- n. 2 Elemento scivolo Dim. cm. 100x60x45h
- n. 2 Elemento onda Dim. cm. 100x60x45h
- n. 2 Elemento tunnel Dim. cm. 60x60x45h

### COLORI




ROSSO



BLU



VERDE




GIALLO



### ARRAMPICATA

Arrampicata soft. Base corredata da 7 cilindri di diametro diverso.  
Dim. cm. 165x80x40h

### COLORI DISPONIBILI




ROSSO



BLU



VERDE



GIALLO



ARANCIONE



### PERCORSO GALLERIA


Percorso galleria decrescente, composto da n.4 pezzi. Elementi morbidi imbottiti sovrapponibili che consentono di sviluppare una struttura lunga fino a 3 mt.

Tunnel piccolo Dim. cm. 100x60x55h

Tunnel medio Dim. cm. 100x80x65h

Tunnel grande Dim. cm. 100x100x75h + elemento pieno compreso nella struttura.

### COLORI



ROSSO



BLU



VERDE



GIALLO



## PISCINE



### PISCINA MARE ANGOLARE

- Piscina mare angolare con telo di fondo Dim. cm. 180x180x30/60h
- Tappeto piscina mare angolare Dim. cm. 150x150x4h
- Piscina mare angolare con bolle n. 1000 palline Dim. cm. 180x180x30/60h



### PISCINA OVALE

- Piscina ovale con telo di fondo Dim. cm. 180x180x30h
- Tappeto piscina ovale Dim. cm. 140x140x4h
- Piscina ovale con bolle n. 1000 palline Dim. cm. 180x180x30h



### PISCINA QUADRATA

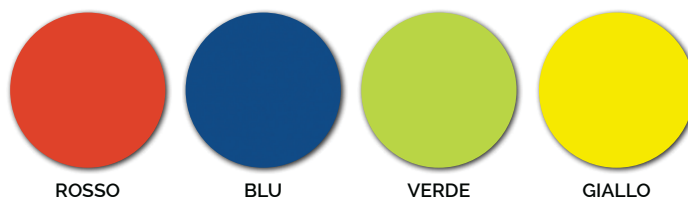
- Piscina quadrata con telo di fondo Dim. cm. 150x150x45h
- Tappeto piscina quadrata Dim. cm. 120x120x4h
- Piscina quadrata con bolle n. 1000 palline colorate Dim. cm. 150x150x45h



### PISCINA ROTONDA

- Piscina rotonda con telo di fondo Dim. cm. 180x45h
- Tappeto piscina rotonda Dim. cm. 150x4h
- Piscina rotonda con bolle n. 1500 palline Dim. cm. 180x45h

### COLORI



ROSSO

BLU

VERDE

GIALLO

## PROTEZIONI MURALI



### PROTEZIONE MURALE

- in diverse colorazioni
- Dim. cm. 100x130hx4



### PROTEZIONE MURALE

- con decorazioni
- Dim. cm. 100x130hx4

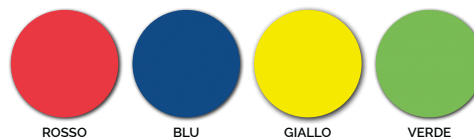


### PROTEZIONE MURALE SOFT

- Protezione murale green cover (eco tessuto di poliester – ignifugo).

Dimensioni:

- Protezione murale soft h 130 Dim. cm. 100x130h sp.4
- Protezione murale h 80 Dim. cm. h80 x mt. lineare
- Protezione murale h 120 Dim. cm. h120 x mt. lineare
- Protezione murale h 160 Dim. cm. h160 x mt. lineare



ROSSO

BLU

GIALLO

VERDE

## SEDUTE SOFT



### ARRAMPICATA

Arrampicata a petali multicolore kit 6 pz.  
Dim. cm. 120x120x8/25h



### SEDUTA FIORE

Seduta a fiore multicolore 6 pz., seduta h25.  
Dim. cm. 120x120x25h



### DIVANO NUVOLA 3 POSTI

seduta h25  
Dim. cm. 130x51x54h



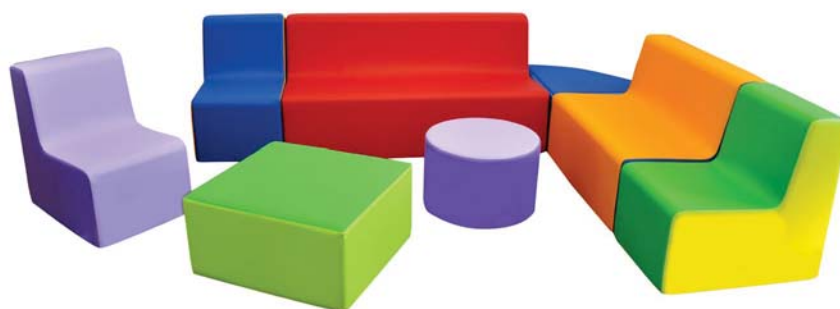
### DIVANO NUVOLA 2 POSTI

seduta h25  
Dim. cm. 98x51x54h



### POLTRONA NUOVA

Poltrona nuvola 1 posto, seduta h25  
Dim. cm. 62x51x54h



### SEDUTE SOFT INFANZIA

Sedute soft infanzia h 30 cm

Composto da:

- Divanetto 2 posti 70x48x55/30h
- Poltroncina 35x45x55/30h
- Divanetto 3 posti 105x45x55/30h
- Pouf angolare 48x48x30h
- Pouf quadrato 48x48x30h
- Pouf circolare 38x30h
- Pouf circolare grande 48x30h

COLORI




ROSSO



BLU



VERDE



GIALLO

## TAPPETI



### CUBO

Cubo kit composto da n. 8 pz. In diverse colorazioni.  
Dim. cm. 20x20x20h



### TAPPETO ARLECCHINO

Tappeto arlecchino multicolori Dim.  
cm. 135x135x4h

### CHIUSO



### APERTO



### TAPPETO PIEGHEVOLE

Tappeto multicolori pieghevole Dim. cm. 240x140x3h

### COLORI




ROSSO



BLU



VERDE



GIALLO





5



**BRANDINE**



## BRANDINA

Brandina da riposo impilabile.  
Dim. 130x56x12h



## CARRELLO PORTABRANDINA

Carrello portabrandina realizzato in tubolare metallico verniciato e corredato di 4 ruote piroettanti robuste e frenati. Consente di impilare e spostare fino a 15 brandine.  
Dim. cm 130x56x19h

6



APPENDIABILI

# APPENDIABITI



## ATTACCAPANNI CON TAVOLETTA IN LEGNO

Attaccapanni ovale da parete in polipropilene ad alta resistenza, con nervatura di rinforzo nello stampaggio. Studiato per evitare danni ed urti accidentali. Disponibile in diverse varianti di colori. Tavoletta in legno truciolare nobilitato spessore 1,8 cm. colore acero.

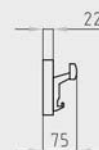
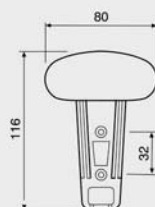
Disponibile in diverse varianti:

- N. 2 posti con tavoletta in legno truciolare Dim. cm. 40x15x2,2
- N. 5 posti con tavoletta in legno truciolare Dim. cm. 100x15x2,2
- N. 10 posti con tavoletta in legno truciolare Dim. cm. 200x15x2,2



## ATTACCAPANNI TAVOLETTA IN LEGNO COLORATA

- N. 2 posti con tavoletta in legno truciolare Dim. cm. 40x15x2,2
- N. 5 posti con tavoletta in legno truciolare Dim. cm. 100x15x2,2
- N. 10 posti con tavoletta in legno truciolare Dim. cm. 200x15x2,2

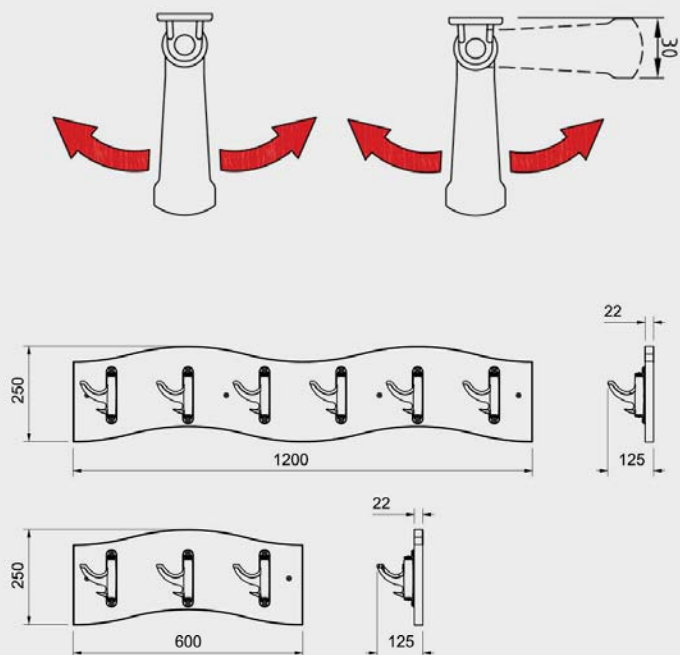





## ATTACCAPANNI CON TAVOLETTA IN LEGNO SAGOMATA

Attaccapanni da parete con appendino girevole con 1 o 2 ganci in polipropilene ad alta resistenza con nervatura di rinforzo nello stampaggio. Studiati per evitare danni ed urti accidentali. Disponibile in diverse varianti di colori. Tavoletta in legno truciolare nobilitato spessore 1,8 cm. colore acero, disponibile sia in versione rettangolare che sagomata.

Disponibile in diverse varianti:  
 -N. 3 posti. Dim. cm. 60x25x2,2  
 -N. 6 posti. Dim. cm. 120x25x2,2








## ATTACCAPANNI A CARRELLO CON MESOLA

Struttura portante in tubolare a sezione rettangolare da mm. 40x20x1,5.  
Gruccie portabiti in plastica in diverse colorazioni. Con mensola porta zaini.  
Dim. cm. 180x40x120h




## ATTACCAPANNI A CARRELLO

Struttura portante in tubolare a sezione quadrata 25x25x1,5.  
Gruccie portabiti in plastica in diverse colorazioni.  
Dim. cm. 180x40x120h

COLORI




AVORIO



ARANCIONE




BLU



GIALLO



ROSSO



VERDE





È facoltà dell'azienda, a proprio insindacabile giudizio, apportare in qualsiasi momento e senza alcun preavviso, eventuali modifiche tecniche, dimensionali ed estetiche, ritenute opportune al fine di poter sempre migliorare il proprio prodotto.



Area PIP  
Via Giovanni Agnelli S/N  
84081 Baronissi (SA)

Tel. 1: +39 089 952473  
Tel. 2: +39 089 953233

[info@gruppopicarone.it](mailto:info@gruppopicarone.it)

[www.imoffice.it](http://www.imoffice.it)

